



---

راهنمای کاربری ترازوی هوشمند





۱	اجزای دستگاه
۲	اتصال ترازو به نرم افزار
۳	اندازه‌گیری وزن بدن
۴	نکات مربوط به نگهداری از دستگاه
۴	مشخصات فنی
۵	جدول عیب‌یابی

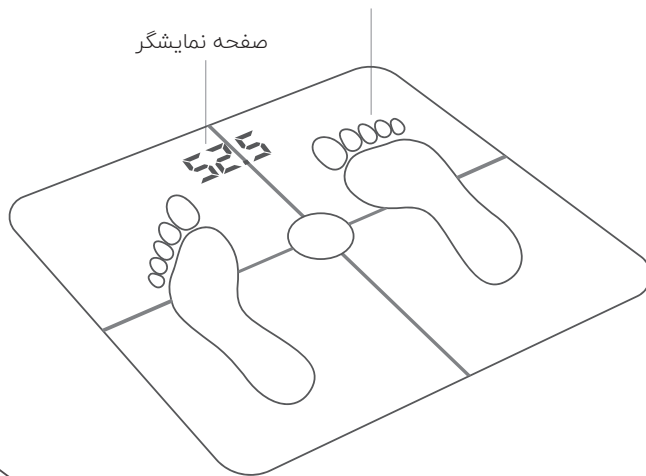
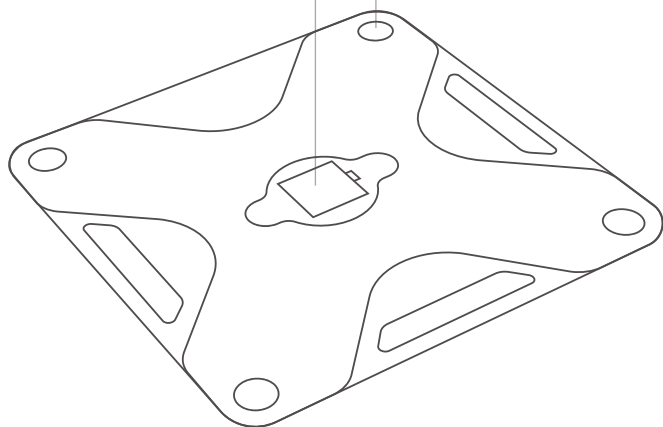
## ۱. اجزای دستگاه

حسگر اندازه‌گیری  
شاخص‌های بدن

صفحه نمایشگر

حسگر اندازه‌گیری وزن بدن

محل قرارگیری باتری‌ها



## ۲. اتصال ترازو به نرم افزار

در نرم افزار مامانیا، وارد منوی پایش شوید، کلید ثبت وزن را انتخاب کنید و مراحل را ادامه دهید تا به مرحله اتصال بلوتوث دستگاه برسید.

**توجه!**

بلوتوث ترازو همواره روشن است (حتی وقتی که صفحه نمایش خاموش است). پیش از اندازه گیری از اتصال بلوتوث ترازو و نرم افزار مطمئن شوید.



### ۳. اندازه‌گیری وزن بدن

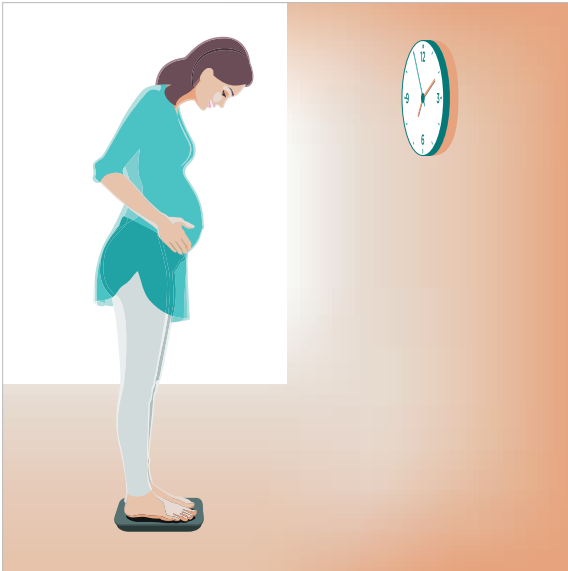
۱) با پای برهنه روی ترازو قرار بگیرید و تا جایی که می‌توانید ثابت بمانید تا عدد نمایش داده‌شده روی صفحه ترازو، ثابت شود.

۲) بطور همزمان، داده‌های مربوط به اندازه‌گیری، داخل نرم‌افزار مامانیا نشان داده می‌شود. اندکی تامل کنید تا پیام ثبت موفقیت آمیز را در نرم افزار مشاهده کنید.

۳) در صورتی که عملیات دیگری انجام ندهید، ترازو به طور خودکار خاموش خواهد شد.

#### توجه !

- همواره اندازه‌گیری را در یک زمان و مکان یکسان انجام دهید.
- میزان لباسی که پوشیده‌اید در هنگام اندازه‌گیری‌ها متفاوت نباشد.
- تا زمانی که نرم افزار اتمام اندازه‌گیری وزن را اعلام نکرده است از روی ترازو پایین نیایید.



## ۴. نکات مربوط به نگهداری از دستگاه

(۱) در صورت درست کار نکردن ترازو، باتری‌ها را بررسی کنید. در صورت لزوم، باتری‌ها را با باتری نو تعویض کنید.

(۲) برای تمیز کردن صفحه ترازو در صورت کثیف شدن آن از پارچه‌ی نرم به همراه الکل یا شیشه پاک‌کن استفاده کنید. از صابون و مواد شیمیایی دیگر استفاده نکنید.

(۳) ترازو را از آب، حرارت یا سرمای شدید دور نگه دارید.

(۴) ترازو یک ابزار دقیق است. هیچ‌گاه روی ترازو نپرید، پای خود را روی آن نکوبید و بدنه آن را باز نکنید. هنگام جابجایی، آن را با ملایمت حمل کنید تا از شکستن آن جلوگیری کنید.

## ۵. مشخصات فنی

- مدل: JPD-BFS710
- روشن و خاموش شدن خودکار
- نکته: ترازو وقتی وزن معادل ۵ کیلوگرم یا بیشتر روی آن قرار بگیرد روشن می‌شود.
- دقت: ۰.۱ کیلوگرم / ۰.۱ پوند حداکثر وزن: ۱۸۰ کیلوگرم / ۳۹۶ پوند
- اندازه‌گیری: عضله، رطوبت، جرم استخوان‌ها، میزان سوخت و ساز پایه، چربی احشایی، سن بیولوژیک، میزان چربی بدن، وزن عضلات، میزان پروتئین بدن، شاخص توده‌ی بدنی، نسبت چربی بدن، وزن.
- سیستم حسگر فشار سنج با دقت بالا و پردازشگر پرقدرت.
- سطح نشکن از جنس شیشه سکوریت
- دارای نشانگر ضعیف‌شدن باتری و وزن بیش از حد
- امکان انتخاب در واحد وزن: کیلوگرم (kg) و پوند (lb)



## ۶. جدول عیب یابی

مشکل	علت احتمالی	راه حل
نمایش پیغام 	خطا در فرآیند اندازه گیری یا وزن بیش از حد بر روی ترازو	لطفا از روی ترازو پایین آمده و مجددا فرآیند وزن گیری را انجام دهید. لطفا هر چه سریعتر وزن را از روی ترازو بردارید تا از آسیب به آن جلوگیری شود.
نمایش پیغام 	ضعیف بودن باتری	لطفا درپوش باتری را باز کرده و باتری را با یک باتری نو تعویض کنید. هنگام تعویض باتری به درست بودن جهت قطب‌ها دقت کنید.







[www.mamania.me](http://www.mamania.me)

[info@avicennapp.com](mailto:info@avicennapp.com)

به سفارش شرکت راهکار هوشمند سینا  
پارک علم و فناوری دانشگاه تهران  
شماره تماس: ۸۸۳۳۸۸۷۰ - ۰۲۱

